

## AVVOLGIBILI IN ALLUMINIO ESTRUSO


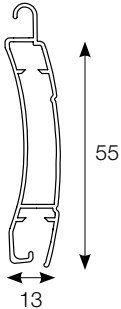
Avvolgibili in alluminio estruso rinforzato antiscasso con spessore del lamierino di mm.1.

Gli avvolgibili vengono forniti con terminale in alluminio estruso in tinta con guarnizione di battuta, tappi conici di arresto tappi laterali antiscorrimento.

## STRANGEPRESSTER ALUMINIUM ROLLADEN

Stranggepresster Aluminiumrollladen Widerstandsprofil; Materialstärke 1 mm.

Die Rollläden sind ausgestattet mit strangepresstem Aluminiumendstab im Farbton mit PVC-Einlage, Stöpseln, und Arretierungsstöpseln.

CODICE Artikel	DISEGNO Zeichnung	DATI TECNICI Technische Daten	DIAMETRI DI AVVOLGIMENTO IN CM Ballendurchmesser	COLORI Farben
PS40BI PS40ST PS40SP PS40LE		Sezione: 8,2x41 mm. Peso: 6,2 kg. al mq. Larghezza max: 370 cm Altezza max: 400 cm. Superficie max: 7,2 mq <i>Schnitt: 8,2x41 mm.</i> <i>Gewicht pro qm: 6,2 kg.</i> <i>Max Breite: 370 cm.</i> <i>Max Hoehe: 400 cm.</i> <i>Max Oberfläche: 7,2 qm.</i>	ALTEZZA    Ø CON RULLO FINITA        60 mm 100            14,0 120            15,0 140            15,5 160            17,0 220            18,5 240            19,0 260            19,5 280            20,0 300            21,0	Bianco / Weiß  RAL standard 1013, 1015, 3005, 3007, 6005, 6009, 6015, 7011, 7012, 7016, 7022, 7024, 7038, 7040, 8003, 8007, 8014, 8017, 8019  RAL speciali Finto legno / Holznachbildung
AL55NGR AL55NRC AL55NRB		Sezione: 13,0 x 55 mm Peso: 7,1 Kg. al mq Larghezza max: 550 cm Altezza max: 420 cm Superficie max: 14,0 mq <i>Schnitt: 13,0x55 mm</i> <i>Gewicht pro qm: 7,1 kg</i> <i>Max Breite: 550 cm</i> <i>Max Hoehe: 420 cm</i> <i>Max Oberfläche: 14,0 qm</i>	ALTEZZA    Ø CON RULLO FINITA        60 mm 100            18,0 130            18,5 160            19,5 190            20,5 220            22,0 250            23,0 270            25,5 300            26,0	Grezzo / Roh  RAL comuni  RAL bucciati

## AVVOLGIBILE IN LEGNO

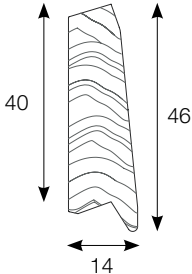
Avvolgibile in pino di Svezia o Douglas con listelli collegati da ganci in acciaio zincato in parte mobili e in parte fissi.

Gli avvolgibili vengono forniti con tappi conici di arresto e cintini di attacco al rullo.

## ROLLADEN AUS HOLZ

Rollladen aus schwedischem Kiefernholz oder Douglas mit teils beweglichen, teils festen Leisten, die mit verzinkten Stahlhaken verbunden sind.

die Rollläden sind ausgestattet mit Stöpseln und Gurtaufhängern.

CODICE Artikel	DISEGNO Zeichnung	DATI TECNICI Technische Daten	DIAMETRI DI AVVOLGIMENTO IN CM Ballendurchmesser	COLORI Farben
PINGR DOUGR PINIM DOUIM		Sezione: 14,0x40 mm Peso: 7,5 kg. al mq Larghezza max: 300 cm Altezza max: 300 cm Superficie max: 8,0 mq <i>Schnitt: 14,0x40 mm</i> <i>Gewicht pro qm: 7,5 kg</i> <i>Max Breite: 300 cm</i> <i>Max Hoehe: 300 cm</i> <i>Max Oberfläche: 8,0 qm</i>	ALTEZZA    Ø CON RULLO FINITA        60 mm 140            19,0 150            21,0 160            22,0 230            24,0 240            24,6 250            25,0 270            27,0 300            30,0	Grezzo  Naturale 50 Arancione 51 Noce 52 Noce scuro 53 Verde 54