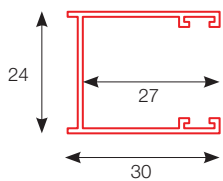
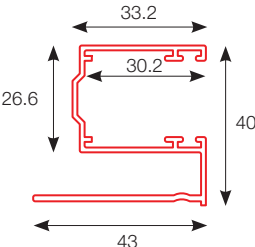
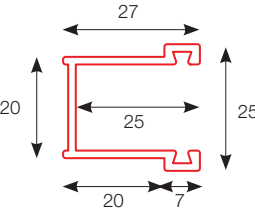
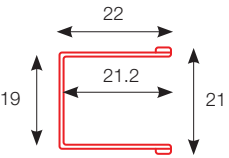
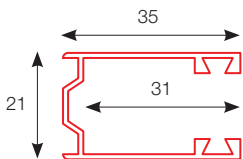
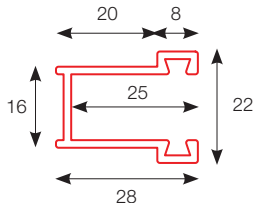
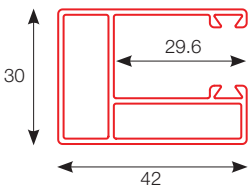


GUIDE IN ALLUMINIO CON SPAZZOLINI O IN FERRO ZINCATO

CODICE Artikel	DISEGNO Zeichnung	DESCRIZIONE Beschreibung	COLORI Farben
G24X30A G24X30B G24X30W		Guide in alluminio estruso con sezione 24x30 mm. con sede per spazzolino; compatibili con avvolgibili con stecca con spessore dai 12 ai 14 mm. <i>Führungsschienen 24x30 mm. aus stranggepresstem Aluminium mit vorgesehenem Platz für Bürste, verwendbar für 12-14 mm. Rolllädenstärke.</i>	Argento <i>Silber</i> Bronzo <i>Bronze</i> Bianco <i>Weiss</i>
EAL3AA EAL3AB		Guide in alluminio estruso con sezione 40x43 mm. con sede per spazzolino; compatibili con avvolgibili con stecca con spessore dai 12 ai 14 mm. <i>Führungsschienen 40x43 mm. aus stranggepresstem Aluminium mit vorgesehenem Platz für Bürste, verwendbar für 12-14 mm. Rolllädenstärke.</i>	Argento <i>Silber</i> Bianco <i>Weiss</i>
G20X27A G20X27W		Guide in alluminio estruso 20x27 mm. con spazzolino ideali per sostituire le guide in ferro; compatibili con avvolgibili con stecca con spessore dai 12 ai 14 mm. <i>Führungsschienen 20x27 mm. aus stranggepresstem Aluminium mit vorgesehenem Platz für Bürsten; sind ideal um die Führungsschienen aus Eisen zu ersetzen; verwendbar für 12-14 mm. Rolllädenstärke.</i>	Argento <i>Silber</i> Bianco <i>Weiss</i>
GUIFE *		Guide in ferro zincato da 19x22 mm con ali ripiegate utilizzabili per avvolgibili in PVC Standard 14x50 e Curvo 13,5x52 e in legno. <i>19x22 mm. Führungsschienen mit umgebogenem Rand aus verzinktem Eisen verwendbar für Rollläden aus PVC Standard 14x50, Curvo 13,5x52, aus Holz.</i>	Zincato <i>Verzinkt</i>
G21X35G G21X35A G21X35B		Guide in alluminio estruso da 21x35 con sede per spazzolino utilizzabili per avvolgibili con stecca con spessore dai 7,5 ai 9 mm. <i>Führungsschienen 21x35 mm. aus stranggepresstem Aluminium mit vorgesehenem Platz für Bürste; verwendbar für 7,5-9 mm. Rolllädenstärke.</i>	Grezzo <i>Roh</i> Argento <i>Silber</i> Bianco <i>Weiss</i>
G16X28A G16X28B G16X28M G16X28W		Guide in alluminio estruso da 16x28 mm. con sede per spazzolino utilizzabili per avvolgibili con stecca con spessore dai 7,5 ai 9 mm. Vengono inserite nelle vecchie guide in ferro. <i>Führungsschienen 16x28 mm. aus stranggepresstem Aluminium mit vorgesehenem Platz für Bürste; verwendbar für 7,5-9 mm. Rolllädenstärke. Sie werden in die Führungsschienen aus Eisen eingefügt.</i>	Argento <i>Silber</i> Bronzo <i>Bronze</i> Marrone <i>Braun</i> Bianco <i>Weiss</i>
G30X42A ** G30X42B **		Guide in alluminio estruso da 30x42 mm. con sede per spazzolino utilizzabili per avvolgibili con stecca con spessore dai 7,5 ai 9 mm. <i>Führungsschienen 30x42 mm. aus stranggepresstem Aluminium mit vorgesehenem Platz für Bürste; verwendbar für 7,5-9 mm. Rolllädenstärke.</i>	Argento <i>Silber</i> Bianco <i>Weiss</i>

Vengono fornite:

- Barre da ml.6,5 con spazzolino inserito. (Aggiungere al codice articolo B)
- Tagliate a misura, forate e spaccate con spazzolino inserito. (Aggiungere al codice articolo F)
- *Le guide in ferro zincato sono disponibili solo a misura con fori e spacco.
- **Le guide 21x35 e 30x42 vengono fornite con invito in nylon anziché con lo spacco (Aggiungere F).

Sie sind erhältlich:

- Profil 6,5 ml. mit Bürsteneinlage.
- Zugeschnitten auf Maß, gespalten und gelocht mit Bürsteneinlage.
- *Sie sind erhältlich zugeschnitten auf Maß, gespalten, gelocht
- **21x35 und 30x42 Führungsschienen sind erhältlich mit Nylon Einlaufstutzen.